

致	EPSON 愛用者
文件來源	EPSON 客服中心
主題敘述	原廠連續供墨系統 EPSON L3150 如何使用分割列印功能 (WINDOWS 7 系統)

內容說明：使用浮水印功能，印出有浮水印的紙張。

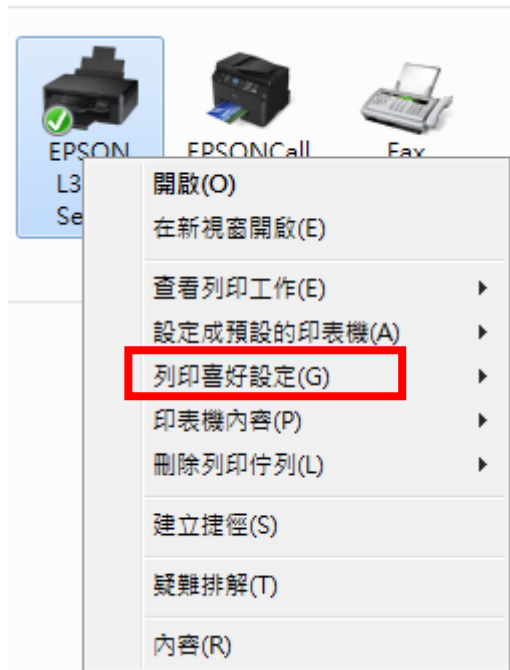
<步驟一>

請點選左下角「視窗」功能後，再點選「裝置和印表機」功能。



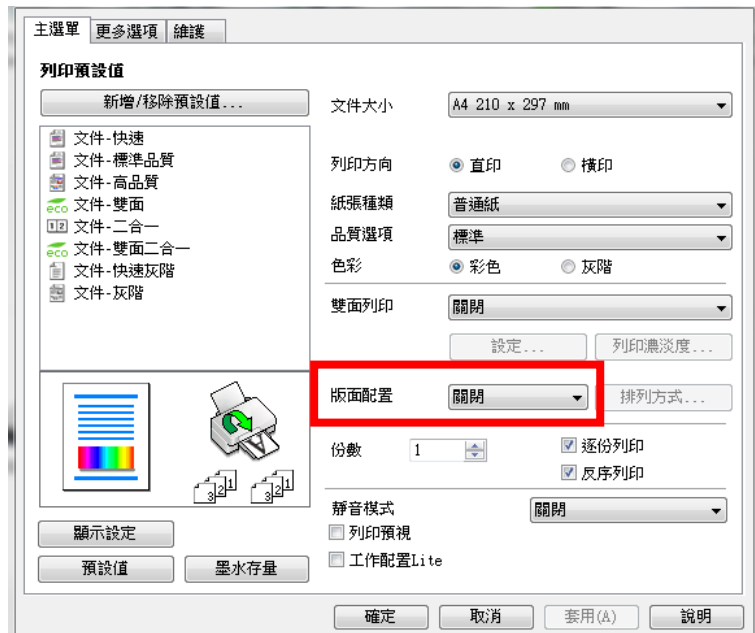
<步驟二>

選擇點選驅動程式 L3150 圖示並按下右鍵進入「列印喜好設定」功能。



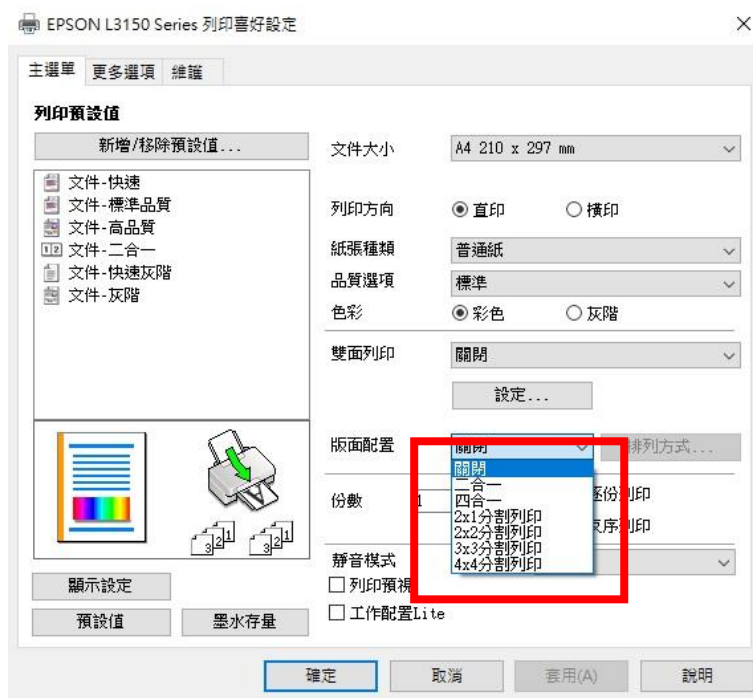
<步驟三>

點選「版面配置」功能。



<步驟四>

點選欲使用的分割列印即可。



<步驟五>

左側會出現範例供參考。

